



Hembras para conector

Secondary Lock

Figura	Referencia	Sec. cable mm ² (AWG)	Ø Aislante (mm)	Ø (mm)	Latón Pre-Sn 01	Espesor material (mm)	Cantidad bobina
	8519.**	0,25-0,6 (24-20)	0,8-2	2,12	•	0,32	6000
	8521.**	0,75-1 (18)	1-2,5				
	8523.**	1-2,1 (18-14)	1,3-3,3				
	8551.**	1-2,5 (18-14)	1,5-3,3				
	8553.**	3-5 (12-10)	5 Max				3500

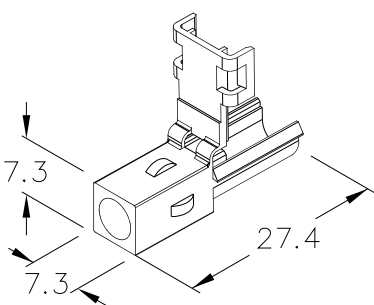
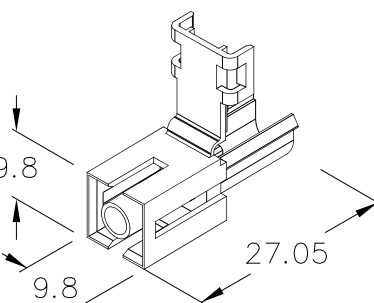
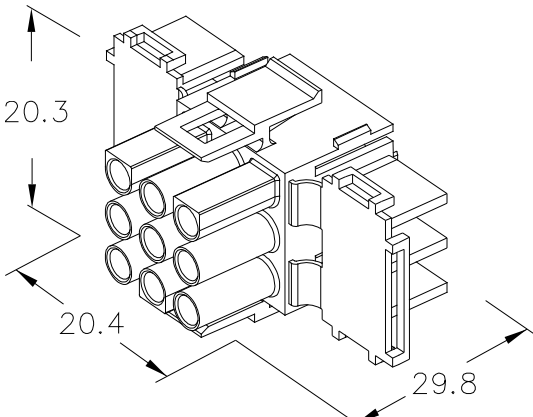
Machos para conector

Secondary Lock

Figura	Referencia	Sec. cable mm ² (AWG)	Ø Aislante (mm)	Latón Pre-Sn 01	Espesor material (mm)	Cantidad bobina	
	Poste sólido						
	7519.**	0,25-0,6 (24-20)	0,8-2	•	0,32	6500	
	7521.**	0,75-1 (18)	1-2,5			6000	
	7523.**	1-2,1 (18-14)	1,5-3,3			3000	
	7551.**	1-2,5 (18-14)				3500	
7553.**	3-5 (12-10)	5 Max	3500				
	Poste partido						
	7525.**	0,25-0,6 (24-20)	0,8-2	•	0,32	6500	
	7527.**	0,75-1 (18)	1-2,5			6000	
	7529.**	1-2,1 (18-14)	1,5-3,3			3000	
	7557.**	1-2,5 (18-14)				3500	
7559.**	3-5 (12-10)	5 Max	3500				

Conectores

Secondary Lock

Figura	Referencia	Num. Vías	PA66V2 Natural	PA66V0 Natural	NO FLAME Natural	PAVONF Natural
	<p>1 vía macho</p> <p>22251**</p>	1	<input checked="" type="checkbox"/>	<input checked="" type="checkbox"/>	<input checked="" type="checkbox"/>	<input checked="" type="checkbox"/>
	<p>1 vía hembra</p> <p>22241**</p>	1	<input checked="" type="checkbox"/>	<input checked="" type="checkbox"/>	<input checked="" type="checkbox"/>	<input checked="" type="checkbox"/>
	<p>9 vías Macho</p> <p>22259**</p>	9	<input checked="" type="checkbox"/>	<input checked="" type="checkbox"/>	<input checked="" type="checkbox"/>	<input checked="" type="checkbox"/>

Conectores

Secondary Lock

Figura

Referencia	Num. Vías	PA66V2 Natural	PA66V0 Natural	NO FLAME Natural	PAV0NF Natural
		10	30	40	60

9 Vías Hembra

22249**

9

